



▶ Drukarki atramentowe EPSON dla punktów sprzedaży

TM-J2000/2100



TM-J7000/7100

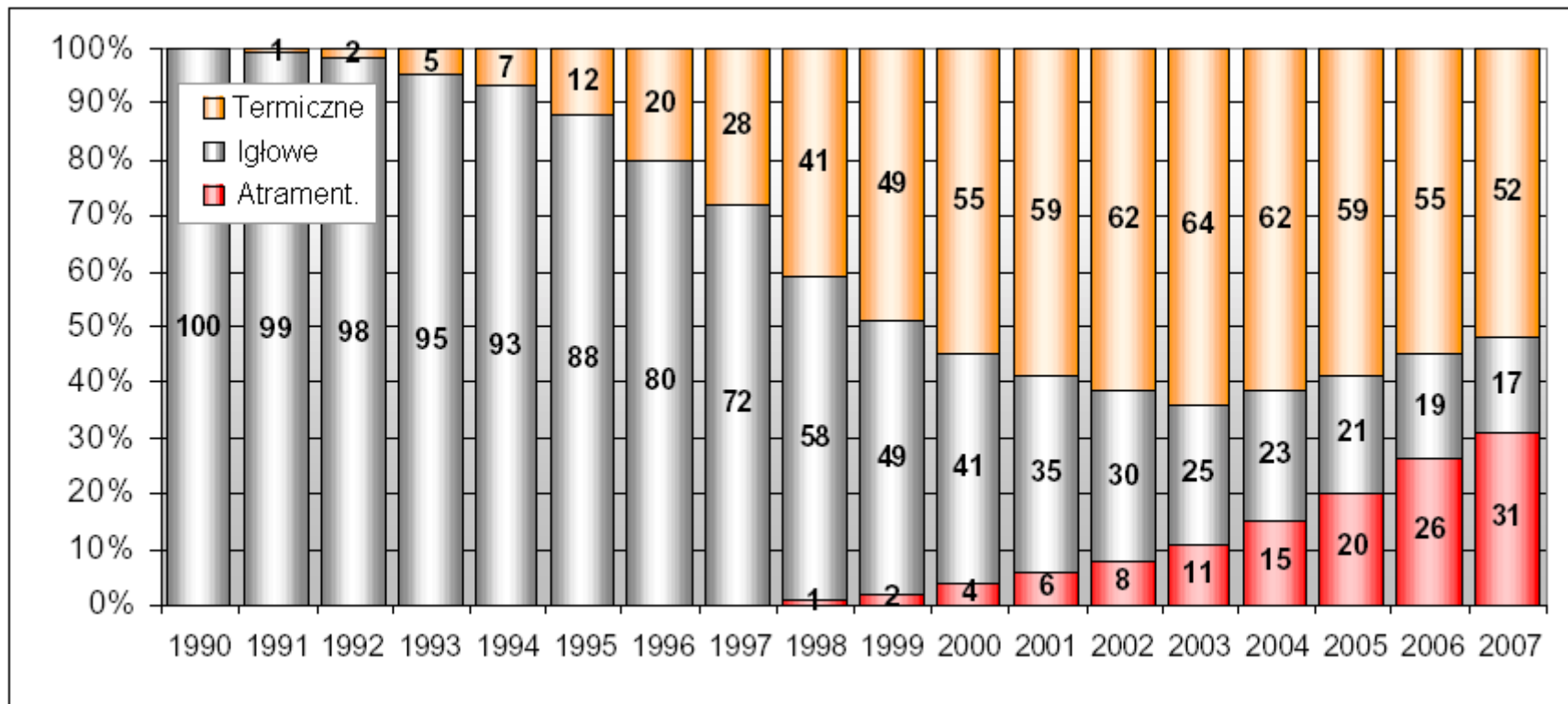


TM-J7500/7600





Rosnąca popularność drukarek atramentowych POS



Podobnie jak jakiś czas temu w świecie drukarek domowo-biurowych, tak i w świecie drukarek dla punktów sprzedaży, drukarki atramentowe cieszą się coraz większą popularnością, głównie dzięki niskim kosztom eksploatacji, doskonałej jakości druku i dużej trwałości wydruków.



Drukarki atramentowe - charakterystyka

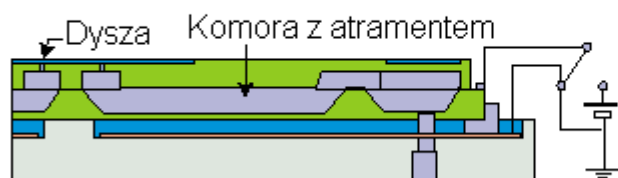
- **Niskie koszty eksploatacji**
 - dużo niższe niż w przypadku drukarek termicznych dzięki drukowaniu na zwykłym papierze
- **Doskonała jakość druku**
 - precyzyjny druk w rozdzielczości 180 x 180 dpi i 360 x 360 dpi (TM-J2000/2100)
- **Wysoka trwałość wydruków**
 - szybko schnące, odporne na rozmazywanie i wilgoć atramenty EPSON SEAJet®
- **Cicha i szybka praca**
 - mogą być używane w środowiskach wymagających ciszy, takich jak np. biblioteki, restauracje itp.
- **Wizytówka firmy**
 - dzięki możliwości druku dwukolorowego, przez wybrane modele, klient otrzymuje doskonałej jakości, trwały dokument, który oprócz treści informacyjnych zawierać może nadruki reklamowe i informacje o promocjach, programach lojalnościowych itp.



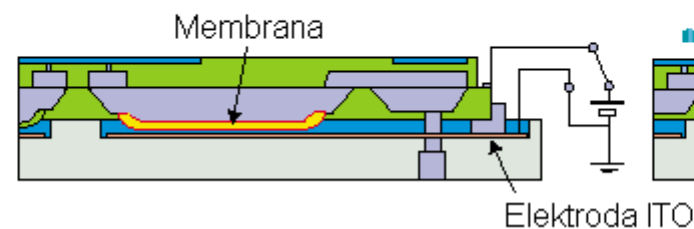
Technologia druku EPSON SEAJet®

EPSON SEAJet® technology to oryginalna technologia druku atramentowego firmy EPSON przeznaczona do minidrukarek dla punktów sprzedaży. Umożliwia wytwarzanie i rozwój bardzo małych głowic drukujących zapewniających bardzo dobrą jakość druku w wysokiej rozdzielczości.

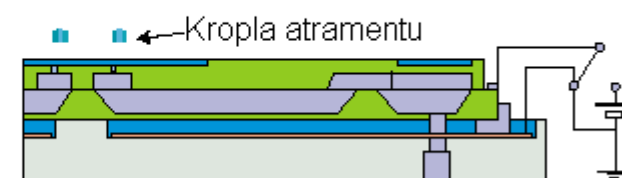
● Stan początkowy



● Przyłożone napięcie




● Napięcie zredukowane do zera





Drukarki atramentowe - charakterystyka

	Drukarki atramentowe 
Charakterystyka	Szybkie i ciche Możliwość druku na zwykłym papierze Druk 2 – kolorowy (wybrane modele) Niskie koszty eksploatacji – druk na zwykłym papierze.
Zastosowanie	Dobrej jakości, bardzo trwałe, szybkie i ciche wydruki. Wybrane modele mogą drukować w dwóch kolorach. Rachunki, paragony, faktury z nadrukami reklamowymi i informacjami o promocjach.
Oferowane drukarki EPSON	TM-J2000/J2100 TM-J7000/J7100 TM-J7500/J7600



Drukarki atramentowe - przykładowe wydruki

Dostępne kombinacje kolorów (TM-J2100, TM-J7100, TM-J7600):
czarny / **czzerwony**, czarny / **niebieski**, czarny / **zielony**

- Druk kolorowy pozwala w szczególny sposób zaznaczyć wybrane elementy na paragonie.
- Dzięki temu paragon, pokwitowanie, rachunek spełnia nie tylko funkcję informacyjną ale także marketingową.
- Wysokiej jakości, kolorowy, nie rozmazujący się dokument stanowi doskonałą wizytówkę firmy.





Drukarka atramentowa EPSON TM-J2000/2100



- Atramentowa, dwukolorowa drukarka POS wykorzystująca technologię **SEAJet®**
- **Static Electricity Actuator Jet** szybko schnące atramenty zapewniają doskonałą jakość nawet na zwykłym papierze
- Regulacja szerokości druku: 82,5mm; 76mm; 70mm; 58mm
- Funkcja **Auto Status Back** (informacja o stanie drukarki jest przesyłana w sieci)
- Automatyczne pozycjonowanie papieru
- Wbudowana obcinarka papieru full cut lub partial cut
- Druk dwukolorowy (TM-J2100)
- Pamięć konserwacji
- Opcjonalny wyświetlacz klienta
- Kombinacje kolorów (TM-J2100): czarny / **czzerwony**, czarny / **niebieski**, czarny / **zielony**



Najważniejsze parametry

- Tylko oryginał
- Szybkość druku: znaki 14,7 lps (8 linii / cal); grafika 43mm / sek.
- Wymiary papieru (mm): 57,5 ± 0,5 ; 69,5 ± 0,5 76 ± 0,5 ; 82,5 ± 0,5



Drukarka atramentowa TM-J2000 / 2100

Metoda druku

- TM-J2000: Jeden kolor, 64 dysze w jednym rzędzie
- TM-J2100: Dwa kolory, po 64 dysze w dwóch rzędach
- Rozdzielczość: 180 x 180 dpi i 360 x 360 dpi (kody kreskowe)

Interfejsy

- Standardowo: Szeregowy RS-232 lub równoległy IEEE-1284

Trwałość

- Mechanizm: 20 mln. linii
- Głowica: 1,6 mld. impulsów
- Obcinarka papieru: 2 mln. odcięć

MTBF: 180 tys. godzin





Drukarka atramentowa ESON TM-J2000/2100

Na górnej części obudowy miejsce na wyświetlacz lub terminal kredytowy.

Ładowanie z przodu umożliwia montaż pod blatem.

Łatwa wymiana papieru "Drop-In".

TM-J2000



czarny
64 dysze

TM-J2100



czarny 64 dysze
+ czerwony 64
dysze





TM-J2000 i TM-J2100 - przykładowa instalacja





Drukarka atramentowa TM-J7000 / 7100



- Atramentowa drukarka POS wykorzystująca technologię **SEAJet®**
- **Static Electricity Actuator Jet** szybko schnące atramenty zapewniają doskonałą jakość nawet na zwykłym papierze
- Może drukować na wszystkim, od receipt i małych paragonów, do faktur i innych dokumentów do formatu A4
- Druk dwukolorowy (tylko TM-J7100)
- Funkcja **Auto Status Back** (informacja o stanie drukarki jest przesyłana w sieci)
- Automatyczne pozycjonowanie papieru
- Automatyka obcinarka papieru partial cut
- Opcjonalny wyświetlacz klienta
- Kombinacje kolorów (TM-J7100): czarny / **czzerwony**, czarny / **niebieski**, czarny / **zielony**

Najważniejsze parametry

- Szybkość druku: Znaki - 14,3 lps, grafika: 43 mm/s
- Wymiary papieru (mm): Paragony - 57,5mm; 69,5mm; 76mm; 82,5mm
- Kartki: szerokość od 68 do 230mm; długość od 68 do 297mm (min. 68 x 152mm)





Drukarka atramentowa TM-J7000 / 7100

Metoda druku

- TM-J7000: Jeden kolor, 64 dysze w jednym rzędzie
- TM-J7100: Dwa kolory, po 64 dysze w dwóch rzędach
- Rozdzielczość: 180 x 180 dpi

Interfejsy

- Standardowo: Szeregowy RS-232 lub równoległy IEEE-1284

Trwałość

- Mechanizm: Paragony 15 mln. linii, potwierdzenia 5 mln. linii
- Głowica: 1,6 mld. impulsów
- Obcinarka papieru: 1,5 mln. Odcięć

MTBF: 180 tys. godzin





Drukarka atramentowa TM-J7500 / 7600



- Atramentowa drukarka 1-kolorowa (TM-J7500) i 2-kolorowa (TM-J7600) wykorzystująca technologię **SEAJet®**
- **Static Electricity Actuator Jet** szybko schnące atramenty zapewniają doskonałą jakość nawet na zwykłym papierze
- Może drukować na wszystkim, od recept i małych paragonów, do faktur i innych dokumentów do formatu A4
- Funkcja **Auto Status Back** (informacja o stanie drukarki jest przesyłana w sieci)
- Automatyczne pozycjonowanie papieru
- Automatyka obcinarka papieru partial cut
- Pamięć konserwacji
- Opcjonalny wyświetlacz klienta
- Kombinacje kolorów (TM-J7600): czarny / **czzerwony**, czarny / **niebieski**, czarny / **zielony**



Najważniejsze parametry

- Szybkość druku: Znaki - 14,3 lps, grafika: 43 mm/s
- Wymiary papieru (mm): Paragony - 57,5mm; 69,5mm; 76mm; 82,5mm
- Kartki: szerokość od 68 do 230mm; długość od 68 do 297mm (min. 68 x 152mm)



Drukarka atramentowa TM-J7500 / 7600

Metoda druku

- TM-J7500: Jeden kolor, 64 dysze w jednym rzędzie
- TM-J7600: Dwa kolory, po 64 dysze w dwóch rzędach
- Rozdzielczość: 180 x 180 dpi

Interfejsy

- Standardowo: Szeregowy RS-232 lub równoległy IEEE-1284

Trwałość

- Mechanizm: Paragony 15 mln. linii, potwierdzenia 5 mln. linii
- Głowica: 1,6 mld. impulsów
- Obcinarka papieru: 1,5 mln. Odcięć










MTBF: 180 tys. godzin





Interfejsy i atramenty



Interface	UB-S01 RS-232	UB-S02 RS-485	UB-S09 RS-232 +	UB-P02II Parallel	UB-U01III USB 2.0	UB-U02III USB 2.0	UB-U04 Power USB	UB-E01/02 10BASE-T	UB-R02 wireless
Scheme									
TM-J2x00	TAK	TAK	TAK	TAK	TAK	TAK	TAK	TAK	TAK***
TM-J7x00	TAK	TAK	TAK	TAK	TAK	TAK	TAK	TAK	TAK***

*** w trakcie opracowywania

Atramenty

Drukarka	Atrament	Kolor	Wydatność*
TM-J2000	SJIC5	Czarny	12 mln.
TM-J2100 czarny i kolory	SJIC3-K	Czarny	11,5 mln.
	SJIC4-R	Czerwony	5,5 mln.
	SJIC4-G	Zielony	5,5 mln.
	SJIC4-B	Niebieski	5,5 mln.
TM-J7000/7500	SJIC8	Czarny	20 mln.
TM-J7100/7600 czarny i kolory	SJIC6-K	Czarny	10 mln.
	SJIC7-R	Czerwony	5 mln.
	SJIC7-G	Zielony	5 mln.
	SJIC7-B	Niebieski	5 mln.

* w trybie ekonomicznym





Kontakt



FOR EVER Sp. z o.o.

Biuro Handlowe

ul. Franciszka Kawy 44

01-496 Warszawa

Tel. (22) 638-33-85, 638-33-87

fax (22) 638-97-86

Więcej informacji:

www.for-ever.com.pl

i

www.epson.de/rsd/english

EPSON[®]
Technology for Retail